

Как поставить электронную подпись на документ без системы «СТЭК-Траст»?

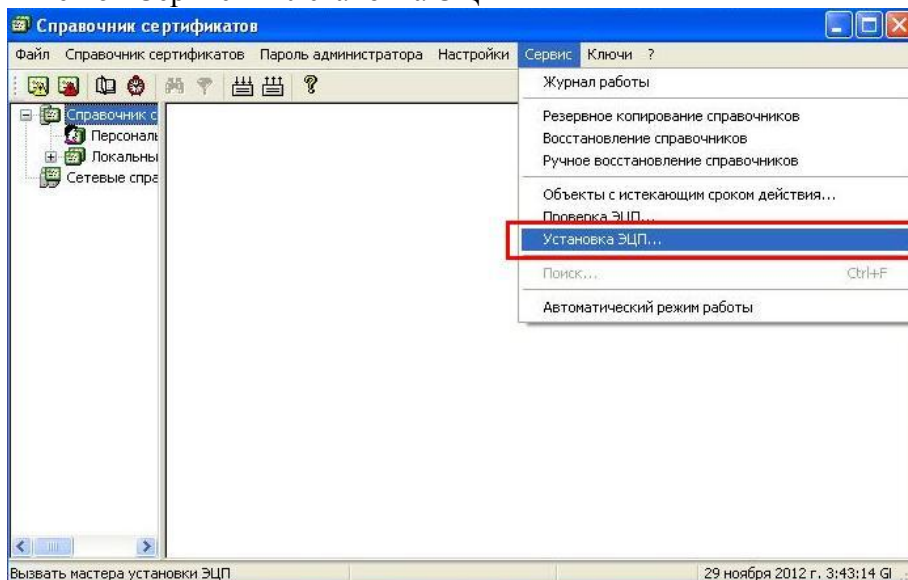
Вопрос:

Как поставить электронную подпись на документ, не используя программу «СТЭК-Траст» АРМ «ТРАСТ-Клиент»?

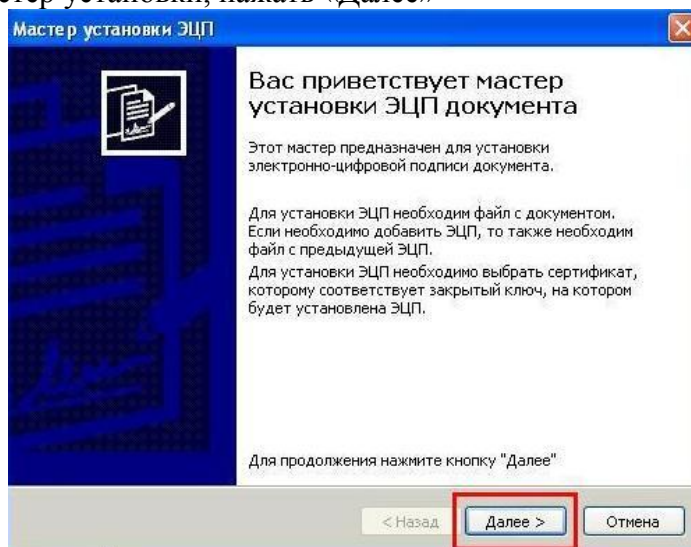
Ответ:

Если на компьютере установлено СКЗИ «Верба – OW», то можно поставить подпись на любой документ (файл) из «Справочника сертификатов».

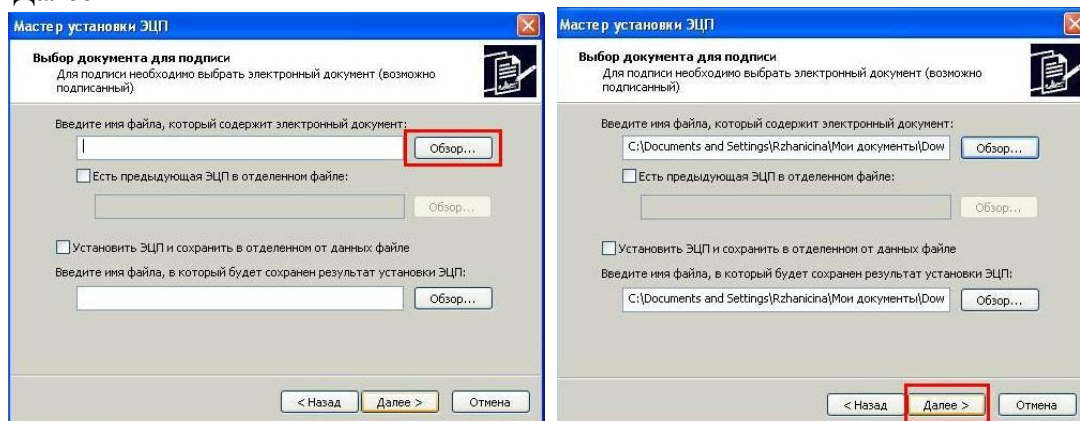
1. Необходимо зайти в справочник сертификатов («Пуск» - «Все программы» - «VCERT MV» - «Справочник сертификатов»)
2. Выбрать меню «Сервис»- «Установка ЭЦП»



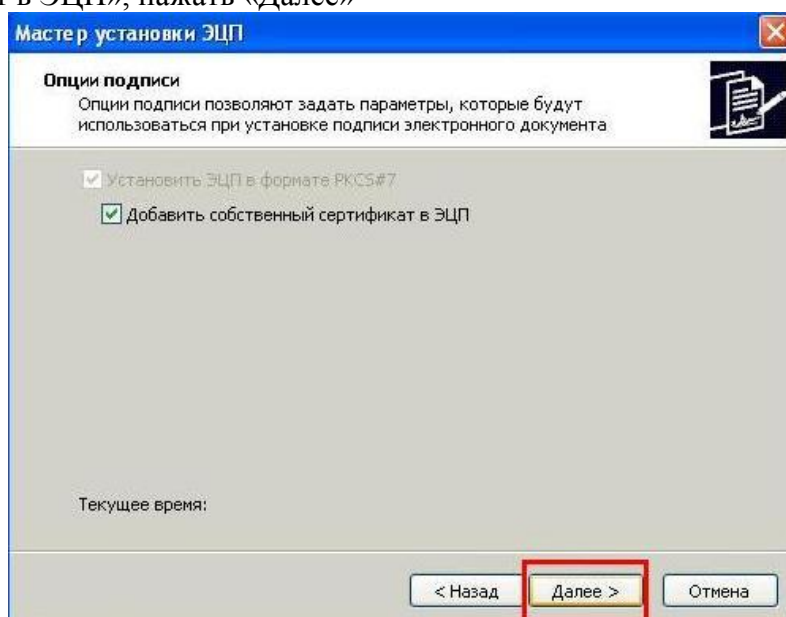
3. Запустится мастер установки, нажать «Далее»



4. В появившемся окне нажать кнопку «Обзор» и выбрать требуемый файл. Нажать «Далее»



5. Проверить, чтобы была установлена «галочка» для пункта «Добавить собственный сертификат в ЭЦП», нажать «Далее»



6. По завершению установки ЭЦП нажать кнопку «Готово»

